

Roof Frame Rear Cover Front Top Stowage Compartment Lid Panel Insert

PROCESS

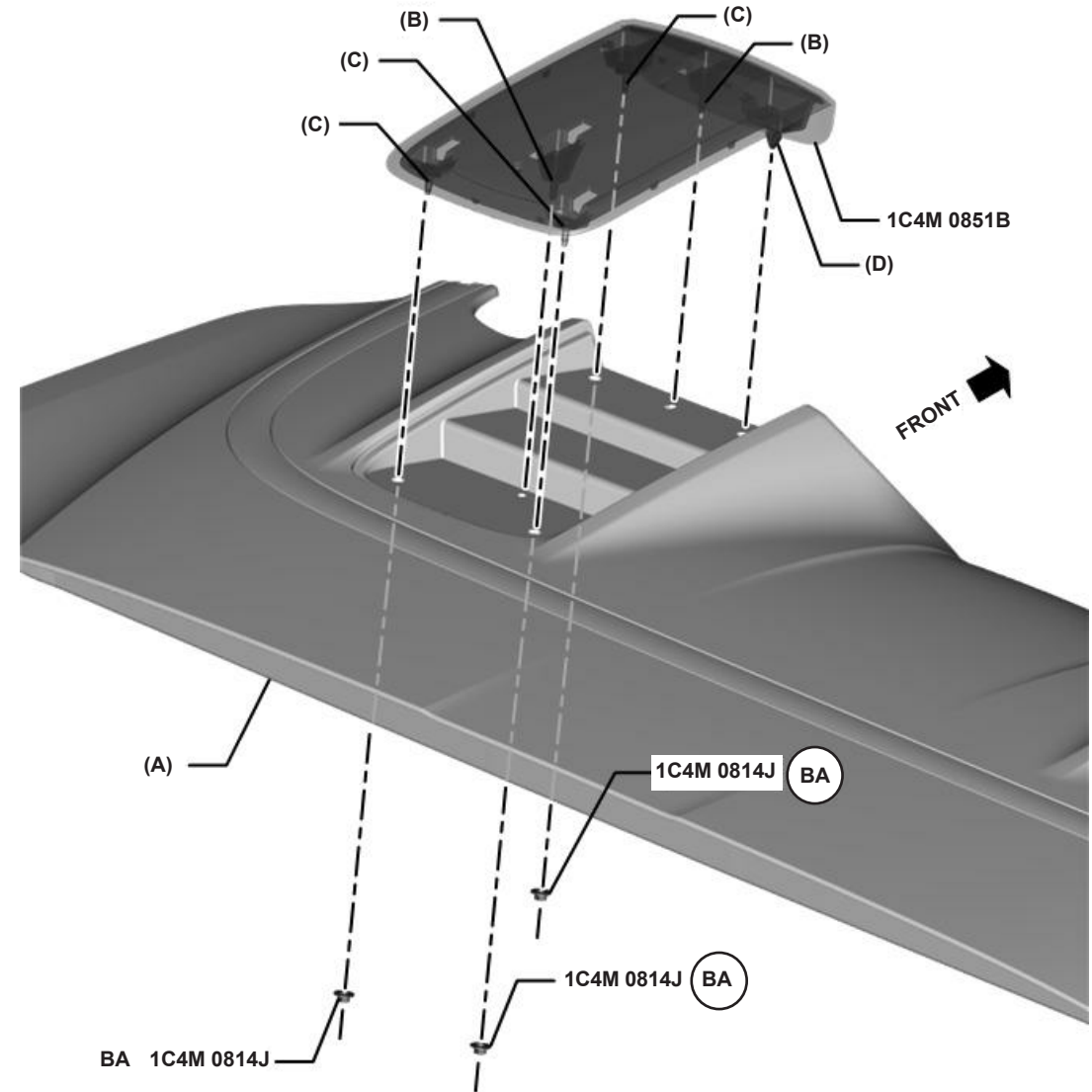
INSTALL INSERT - FULL TOP STOW COMPARTMENT LID TOP PANEL
TO LID ASM - FULL TOP STOW COMPARTMENT (A)

WITH INTEGRAL RETAINER (D)
AND 2 INTEGRAL LOCATORS (B)

SECURE INSERT - FULL TOP STOW COMPARTMENT LID TOP PANEL
TO LID ASM - FULL TOP STOW COMPARTMENT

WITH 4 INTEGRAL STUDS (C)
AND 4 NUTS - FULL TOP STOW COMPARTMENT LID TOP PANEL

TORQUE: DYNAMIC TORQUE IS D4.7 +/-0.9NM AND STATIC IS S3NMMIN FDSNS



Front Top Stowage Compartment Lid Panel Insert REV04MR13

PART NO. **23108121**

SHEET **1** OF **8**

ALL INFORMATION WITHIN ABOVE BORDER TO BE PRINTED EXACTLY AS SHOWN ON 8.5 x 11 WHITE 16 POUND NON-BOND RECYCLABLE PAPER. PRINT ON BOTH SIDES, EXCLUDING TEMPLATES. TO BE UNITIZED IN ACCORDANCE WITH GM SPECIFICATIONS.

DATE	REVISION	AUTH	DR
22JA13	Initial Release - Naseer Khan	1602130	
04MR13	Revision - Naseer Khan	1602130	

TITLE **INSTALLATION INSTRUCTIONS**
Front Top Stowage Compartment Lid Panel Insert

PART NO. **23108121**

SHEET **1** OF **8**

INSTALL TO WITH AND SECURE TO WITH AND TORQUE:

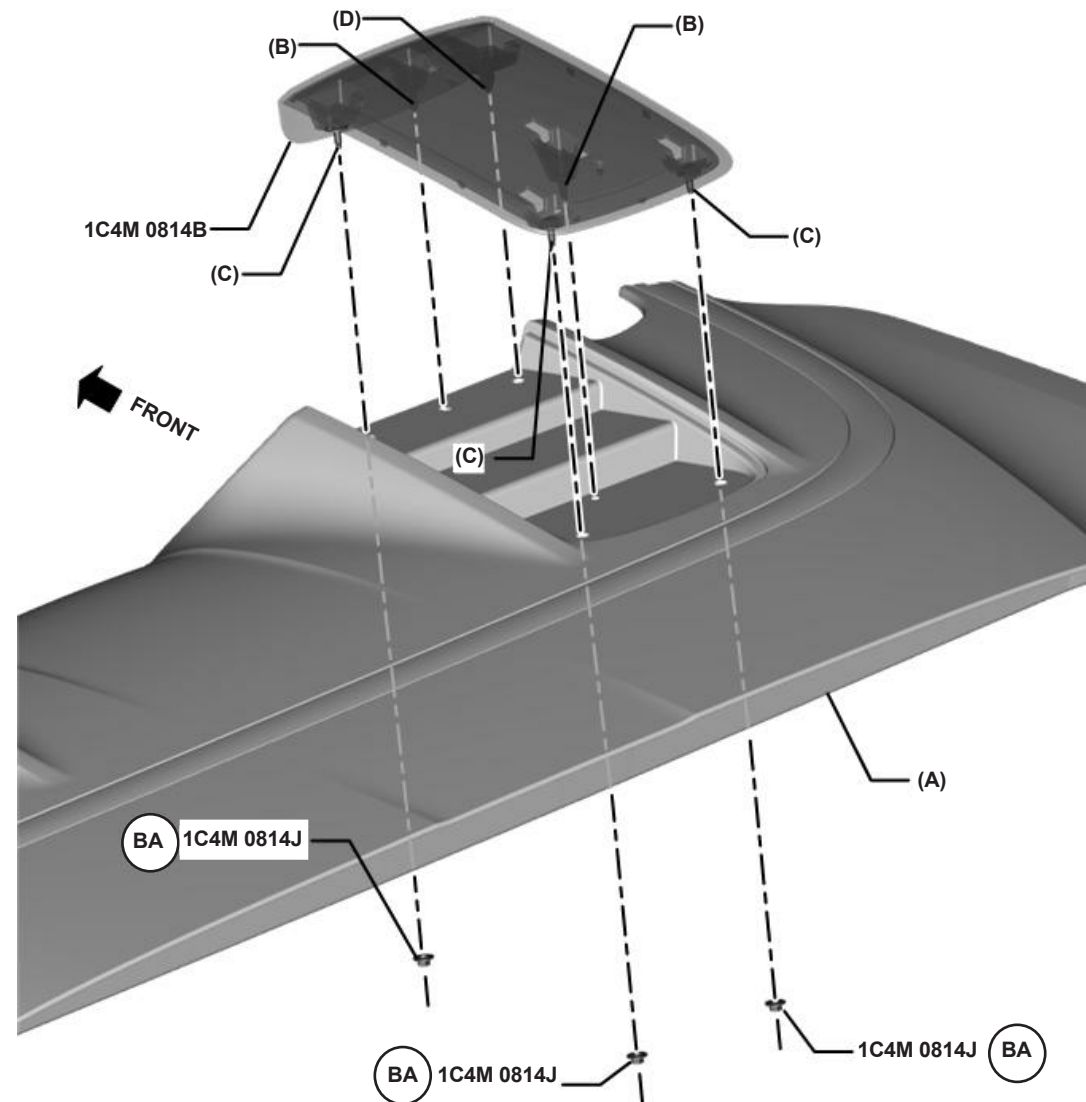
INSERT - FULL TOP STOW COMPARTMENT LID TOP PANEL LID ASM - FULL TOP STOW COMPARTMENT (A)

INTEGRAL RETAINER (D)
2 INTEGRAL LOCATORS (B)

INSERT - FULL TOP STOW COMPARTMENT LID TOP PANEL LID ASM - FULL TOP STOW COMPARTMENT

4 INTEGRAL STUDS (C)
4 NUTS - FULL TOP STOW COMPARTMENT LID TOP PANEL

DYNAMIC TORQUE IS D4.7 +/-0.9NM AND STATIC IS S3NMMIN FDSNS



Front Top Stowage Compartment Lid Panel Insert REV04MR13

PART NO. **23108121** SHEET **2** OF **8**

ALL INFORMATION WITHIN ABOVE BORDER TO BE PRINTED EXACTLY AS SHOWN ON 8.5 x 11 WHITE 16 POUND NON-BOND RECYCLABLE PAPER. PRINT ON BOTH SIDES, EXCLUDING TEMPLATES. TO BE UNITIZED IN ACCORDANCE WITH GM SPECIFICATIONS.

DATE	REVISION	AUTH	DR

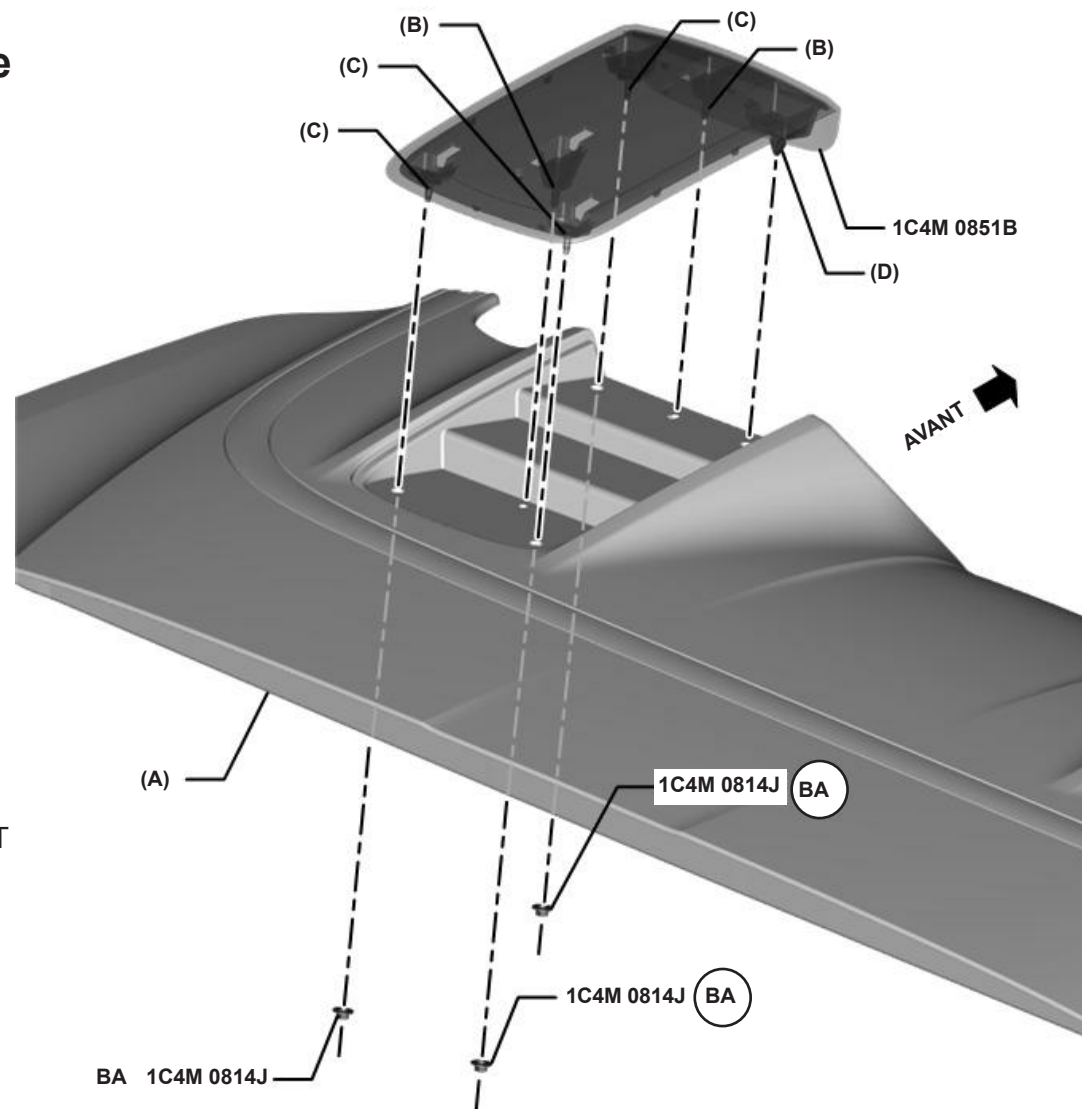
TITLE **INSTALLATION INSTRUCTIONS**
Front Top Stowage Compartment Lid Panel Insert

PART NO. **23108121** SHEET **2** OF **8**

Couvercle arrière de cadre de toit
Insert de panneau de couvercle de compartiment de rangement supérieur avant

PROCESSUS

- POSER** INSERT – PANNEAU SUPÉRIEUR DE COUVERCLE DE COMPARTIMENT DE RANGEMENT SUPÉRIEUR COMPLET
- SUR** ENSEMBLE COUVERCLE – COMPARTIMENT DE RANGEMENT SUPÉRIEUR COMPLET (A)
- AVEC** DISPOSITIF DE RETENUE INTÉGRÉ (D)
- ET** 2 REPÈRES INTÉGRÉS (B)
- FIXER** INSERT – PANNEAU SUPÉRIEUR DE COUVERCLE DE COMPARTIMENT DE RANGEMENT SUPÉRIEUR COMPLET
- SUR** ENSEMBLE COUVERCLE – COMPARTIMENT DE RANGEMENT SUPÉRIEUR COMPLET
- AVEC** 4 GOUJONS INTÉGRÉS (C)
- ET** 4 ÉCROUS – PANNEAU SUPÉRIEUR DE COUVERCLE DE COMPARTIMENT DE RANGEMENT SUPÉRIEUR COMPLET PANNEAU
- COUPLE DE SERRAGE : COUPLE DYNAMIQUE D4,7 +/- 0,9 NM ET STATIQUE S3NMMIN FDSNS**



Front Top Stowage Compartment Lid Panel Insert REV04MR13

PART NO. **23108121**

SHEET **3** OF **8**

ALL INFORMATION WITHIN ABOVE BORDER TO BE PRINTED EXACTLY AS SHOWN ON 8.5 x 11 WHITE 16 POUND NON-BOND RECYCLABLE PAPER. PRINT ON BOTH SIDES, EXCLUDING TEMPLATES. TO BE UNITIZED IN ACCORDANCE WITH GM SPECIFICATIONS.

DATE	REVISION	AUTH	DR

TITLE **INSTALLATION INSTRUCTIONS**
Front Top Stowage Compartment Lid Panel Insert

PART NO. **23108121**

SHEET **3** OF **8**

POSER SUR AVEC ET FIXER SUR AVEC ET COUPLE DE SERRAGE :

INSERT – PANNEAU SUPÉRIEUR DE COUVERCLE DE COMPARTIMENT DE RANGEMENT SUPÉRIEUR COMPLET

ENSEMBLE COUVERCLE – COMPARTIMENT DE RANGEMENT SUPÉRIEUR COMPLET (A)

DISPOSITIF DE RETENUE INTÉGRÉ (D)

2 REPÈRES INTÉGRÉS (B)

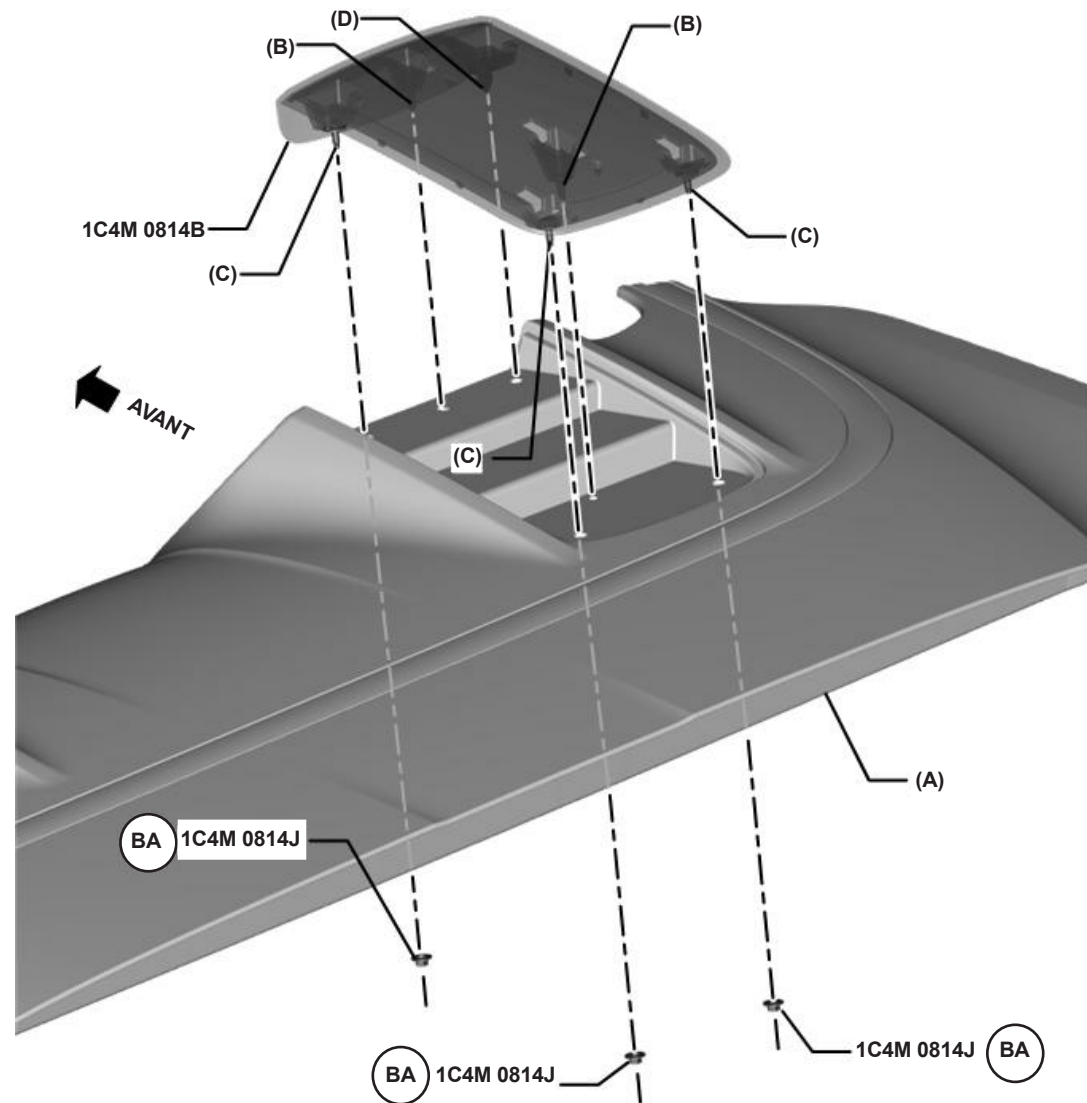
INSERT – PANNEAU SUPÉRIEUR DE COUVERCLE DE COMPARTIMENT DE RANGEMENT SUPÉRIEUR COMPLET

ENSEMBLE COUVERCLE – COMPARTIMENT DE RANGEMENT SUPÉRIEUR COMPLET

4 GOUJONS INTÉGRÉS (C)

4 ÉCROUS – PANNEAU SUPÉRIEUR DE COUVERCLE DE COMPARTIMENT DE RANGEMENT SUPÉRIEUR COMPLET

COUPLE DYNAMIQUE D4,7 +/- 0,9 NM ET STATIQUE S3NMMIN FDSNS



Front Top Stowage Compartment Lid Panel Insert REV04MR13

PART NO. **23108121** SHEET **4** OF **8**

ALL INFORMATION WITHIN ABOVE BORDER TO BE PRINTED EXACTLY AS SHOWN ON 8.5 x 11 WHITE 16 POUND NON-BOND RECYCLABLE PAPER. PRINT ON BOTH SIDES, EXCLUDING TEMPLATES. TO BE UNITIZED IN ACCORDANCE WITH GM SPECIFICATIONS.

DATE	REVISION	AUTH	DR

TITLE **INSTALLATION INSTRUCTIONS**
Front Top Stowage Compartment Lid Panel Insert

PART NO. **23108121** SHEET **4** OF **8**

Cubierta trasera del marco del techo

Inserto del panel de la tapa del compartimiento de estiba superior frontal

PROCESO

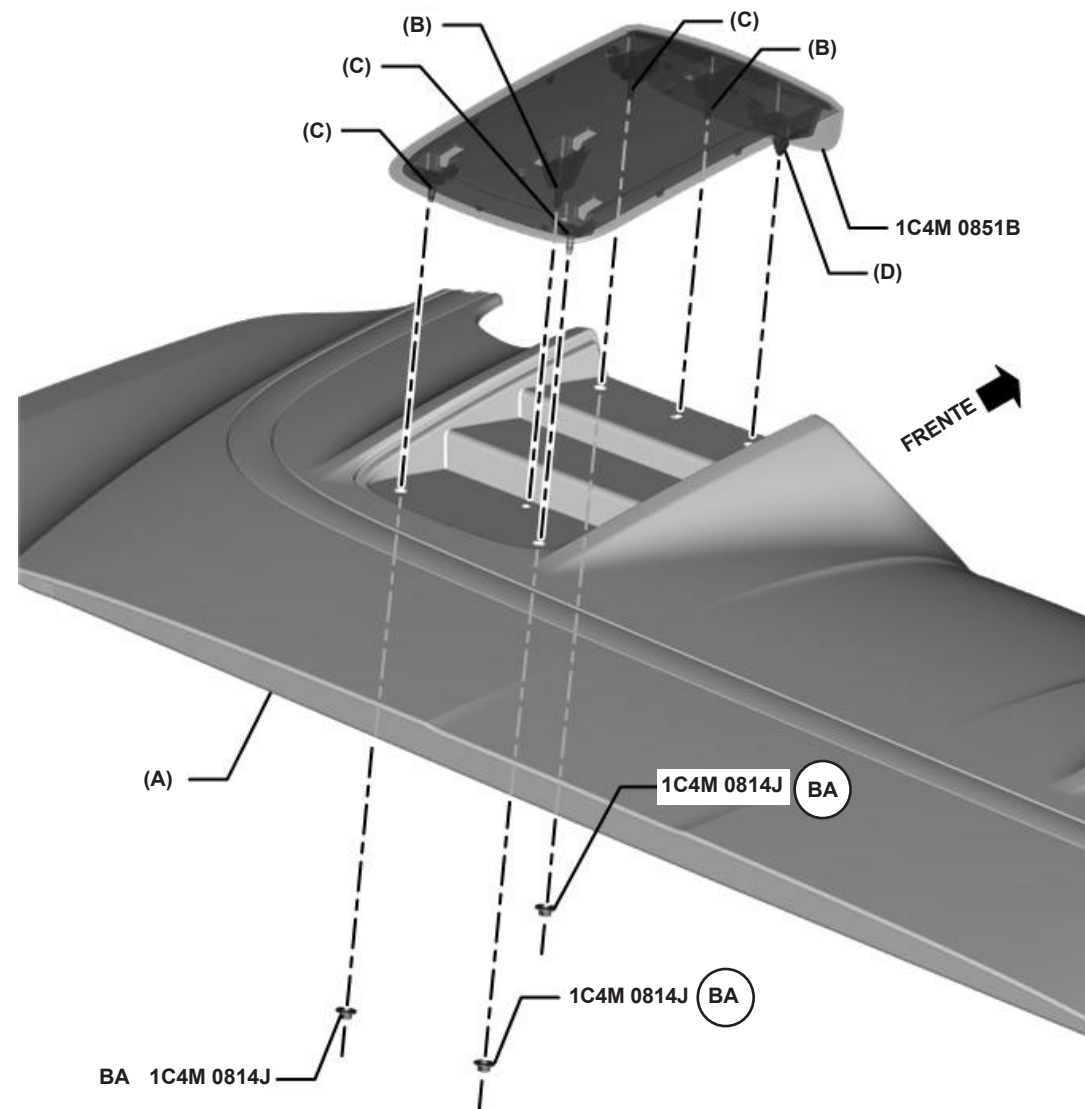
INSTALAR INSERTO - PANEL SUPERIOR DE TAPA DE COMPARTIMIENTO DE ESTIBA SUPERIOR COMPLETO
 A CONJ TAPA - COMPARTIMIENTO ESTIBA SUPERIOR COMPLETO (A)

CON RETENEDOR INTEGRAL (D)
 Y 2 LOCALIZADORES INTEGRALES (B)

ASEGU-
 RAR INSERTO - PANEL SUPERIOR DE TAPA DE COMPARTIMIENTO DE ESTIBA SUPERIOR COMPLETO
 A CONJ TAPA - COMPARTIMIENTO ESTIBA SUPERIOR COMPLETO

CON 4 PERNOS INTEGRALES (C)
 Y 4 TUERCAS - PARTE SUPERIOR TAPA COMPARTIMIENTO ESTIBA SUPERIOR COMPLETO PANEL

PAR: PAR DINÁMICO ES D4.7 +/-0.9NM Y ESTÁTICO ES S3NMMIN FDSNS



Front Top Stowage Compartment Lid Panel Insert REV04MR13

PART NO. **23108121**

SHEET **5** OF **8**

ALL INFORMATION WITHIN ABOVE BORDER TO BE PRINTED EXACTLY AS SHOWN ON 8.5 x 11 WHITE 16 POUND NON-BOND RECYCLABLE PAPER. PRINT ON BOTH SIDES, EXCLUDING TEMPLATES. TO BE UNITIZED IN ACCORDANCE WITH GM SPECIFICATIONS.

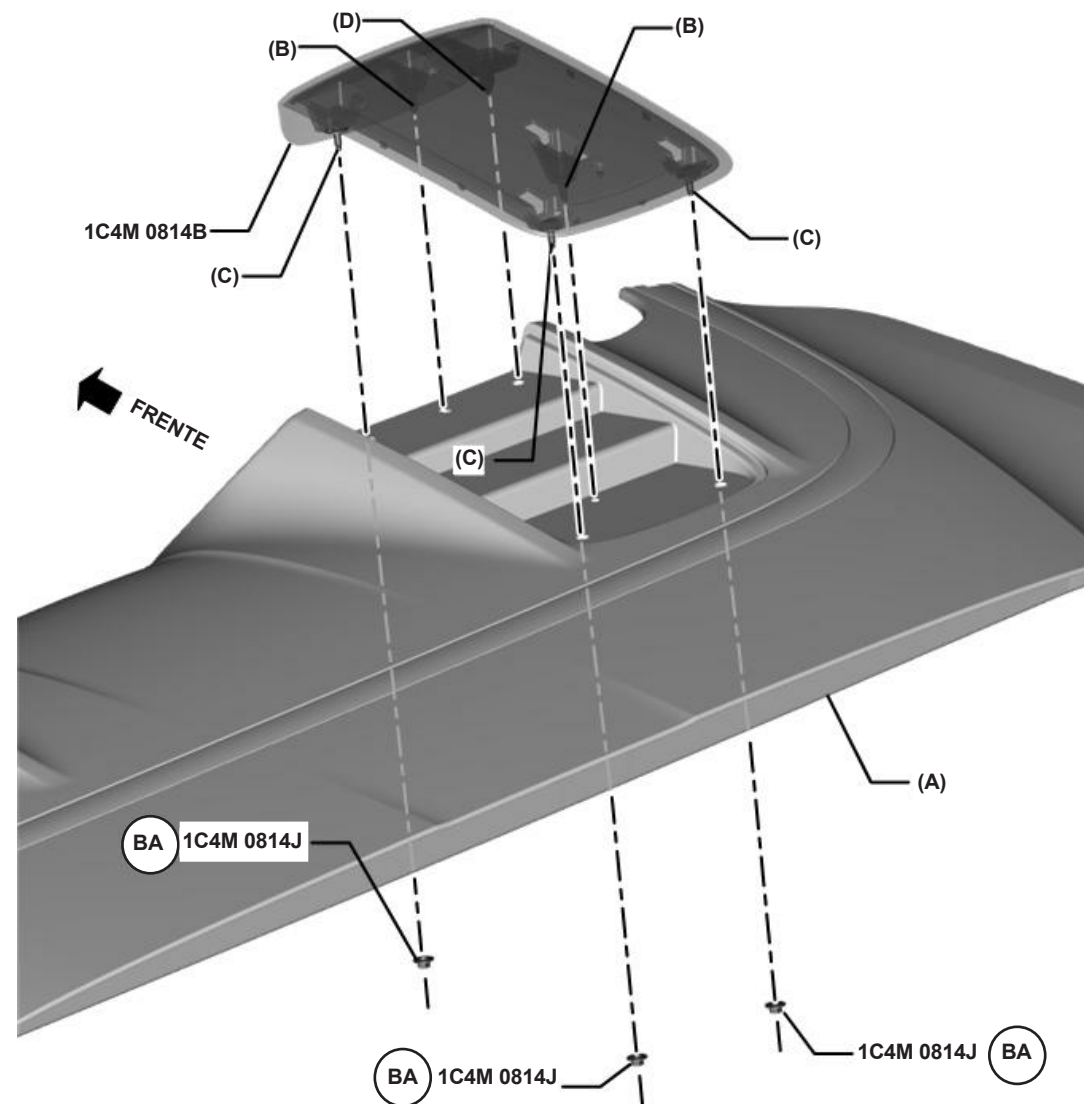
DATE	REVISION	AUTH	DR

TITLE **INSTALLATION INSTRUCTIONS**
Front Top Stowage Compartment Lid Panel Insert

PART NO. **23108121**

SHEET **5** OF **8**

INSTALAR INSERTO - PANEL SUPERIOR DE TAPA DE
 COMPARTIMIENTO DE ESTIBA SUPERIOR COMPLETO
A CONJ TAPA - COMPARTIMIENTO ESTIBA SUPERIOR
 COMPLETO (A)
CON RETENEDOR INTEGRAL (D)
Y 2 LOCALIZADORES INTEGRALES (B)
ASEGU-
RAR INSERTO - PANEL SUPERIOR DE TAPA DE
 COMPARTIMIENTO DE ESTIBA SUPERIOR COMPLETO
A CONJ TAPA - COMPARTIMIENTO ESTIBA SUPERIOR
 COMPLETO
CON 4 PERNOS INTEGRALES (C)
Y 4 TUERCAS - PANEL SUPERIOR TAPA COMPARTIMIENTO
 ESTIBA SUPERIOR COMPLETO
PAR: **PAR DINÁMICO ES D4.7 +/-0.9NM Y ESTÁTICO ES**
S3NMMIN FDSNS

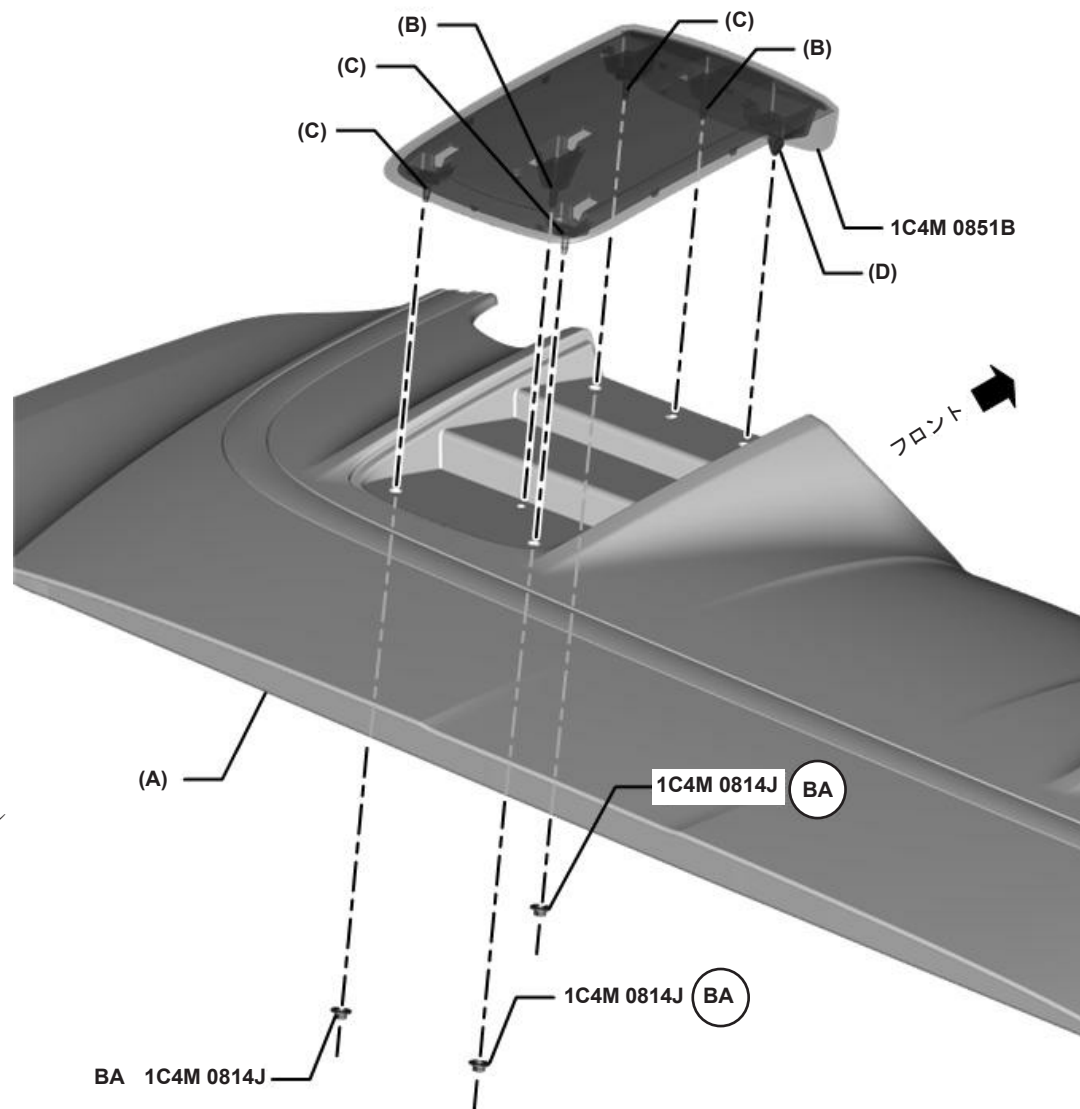


Front Top Stowage Compartment Lid Panel Insert REV04MR13					PART NO. 23108121		SHEET 6 OF 8	
ALL INFORMATION WITHIN ABOVE BORDER TO BE PRINTED EXACTLY AS SHOWN ON 8.5 x 11 WHITE 16 POUND NON-BOND RECYCLABLE PAPER. PRINT ON BOTH SIDES, EXCLUDING TEMPLATES. TO BE UNITIZED IN ACCORDANCE WITH GM SPECIFICATIONS.					INSTALLATION INSTRUCTIONS Front Top Stowage Compartment Lid Panel Insert			
DATE REVISION AUTH DR					PART NO. 23108121		SHEET 6 OF 8	

ルーフフレームリアカバー フロントトップ収納コンパートメントリッドパネルの インサート

手順

- 取り付けるもの： フルトップ収納コンパートメントリッド
のトップパネルのインサート
- 取り付け位置： リッド ASM -
フルトップ収納コンパートメント (A)
- 取り付けに使用する部品： インテグラルリテーナー (D)
および
2個のインテグラルロケーター (B)
- 固定するもの： フルトップ収納コンパートメント
のリッドトップパネルのインサート
- 固定する位置： リッド ASM - トップ収納コンパートメント
- 固定に使用する部品： 4本のインテグラルスタッド (C)
および
4個のナット - フルトップ収納コンパートメン
トリッドのトップパネル
- トルク： ダイナミックトルクは **D4.7+/-0.9NM** および
スタティックは **S3NMMIN FDSNS**



Front Top Stowage Compartment Lid Panel Insert REV04MR13

PART NO. **23108121**

SHEET **7** OF **8**

ALL INFORMATION WITHIN
ABOVE BORDER TO BE PRINTED
EXACTLY AS SHOWN ON 8.5 x 11
WHITE 16 POUND NON-BOND
RECYCLABLE PAPER.
PRINT ON BOTH SIDES, EXCLUD-
ING TEMPLATES.
TO BE UNITIZED IN ACCORDANCE
WITH GM SPECIFICATIONS.

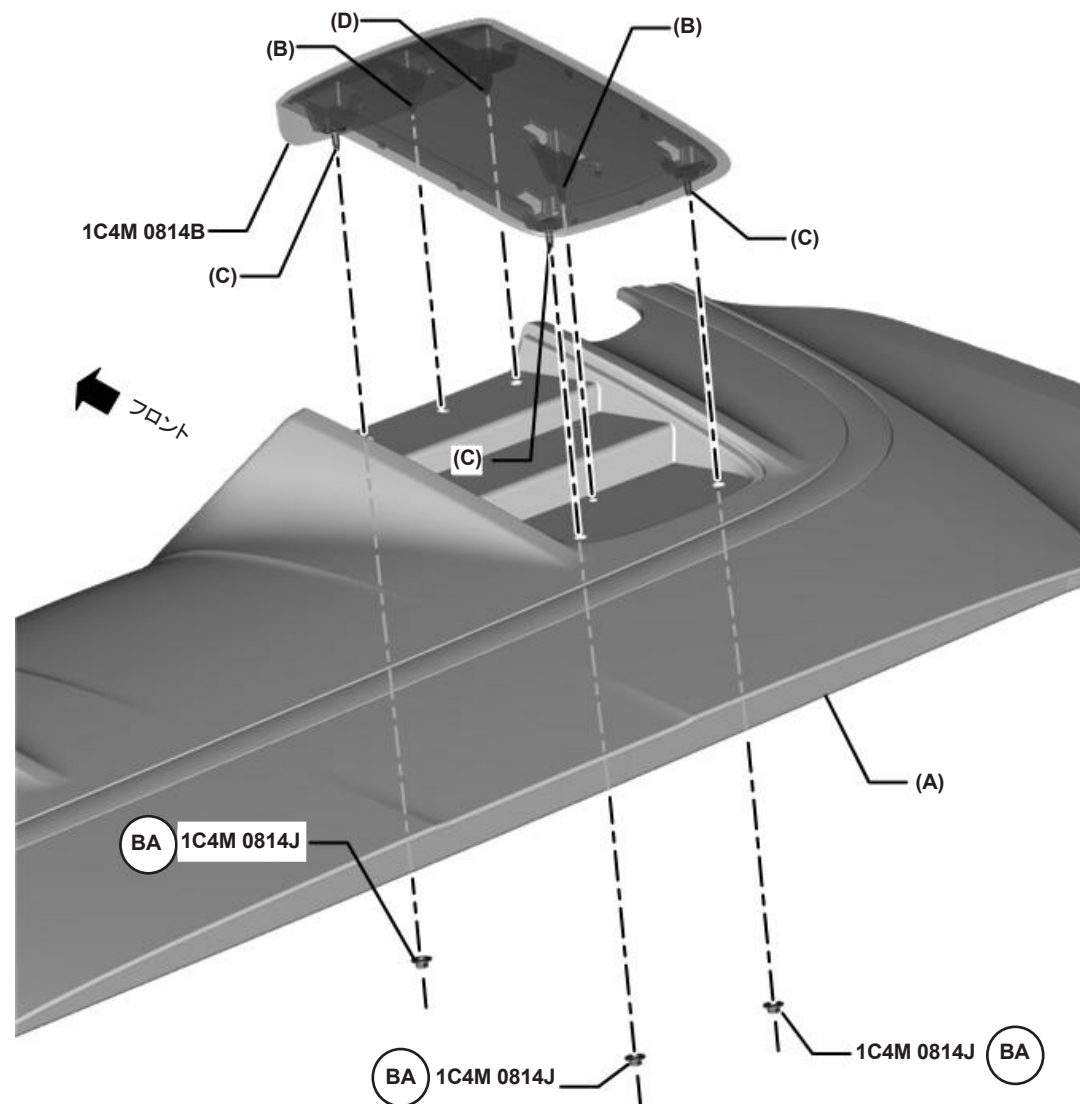
DATE	REVISION	AUTH	DR

TITLE **INSTALLATION INSTRUCTIONS**
Front Top Stowage Compartment Lid Panel Insert

PART NO. **23108121**

SHEET **7** OF **8**

- 取り付けるもの： フルトップ収納コンパートメントリッドのトップパネルのインサート
- 取り付け位置： リッド ASM - フルトップ収納コンパートメント (A)
- 取り付けに使用する部品： インテグラルリテーナー(D)
および 2個のインテグラルロケーター(B)
- 固定するもの： フルトップ収納コンパートメントのリッドトップパネルのインサート
- 固定する位置： リッド ASM - トップ収納コンパートメント
- 固定に使用する部品： 4本のインテグラルスタッド (C)
および 4個のナット - フルトップ収納コンパートメントリッドのトップパネル
- トルク： ダイナミックトルクは **D4.7+/-0.9NM**、
スタティックは **S3NMMIN FDSNS**



Front Top Stowage Compartment Lid Panel Insert REV04MR13

PART NO. **23108121** SHEET **8** OF **8**

ALL INFORMATION WITHIN ABOVE BORDER TO BE PRINTED EXACTLY AS SHOWN ON 8.5 x 11 WHITE 16 POUND NON-BOND RECYCLABLE PAPER. PRINT ON BOTH SIDES, EXCLUDING TEMPLATES. TO BE UNITIZED IN ACCORDANCE WITH GM SPECIFICATIONS.

DATE	REVISION	AUTH	DR

TITLE **INSTALLATION INSTRUCTIONS**
Front Top Stowage Compartment Lid Panel Insert

PART NO. **23108121** SHEET **8** OF **8**